

Am ZOOM.us – Live Video Call teilnehmen – Installation der App für die Teilnahme (einmalig nötig)

Für die Deine Teilnahme **per Computer mit Browser Firefox und Browser Google Chrom** gilt:

Führe bis spätestens **10 min vor unserem Live Workshop** untenstehende Anleitung durch!
Ich werde pünktlich zum vereinbarten Zeitpunkt den Online Workshop eröffnen und Du kannst teilnehmen.

Für die Deine Teilnahme **per Android, iPhone, Tablet oder iPad** gilt:

Dazu ist eine kleine Installation notwendig.

Suche Dir hier unten die richtige Anleitung heraus und installiere Dir die App auf Deinem Gerät.

Die Meetingnummer hast Du per eMail erhalten.

Diese Installation ist nur einmal nötig. Danach kannst Du immer wieder mit diesem Gerät an einem Zoom teilnehmen.

Cool, wenn Du es geschafft hast! Es ist eigentlich sehr einfach!

Wenn Du als **Browser FIREFOX** benutzt:



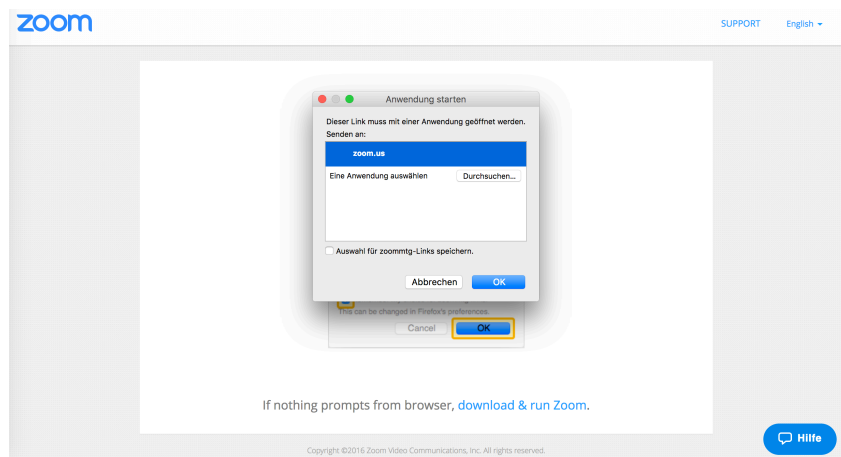
Wenn Du als **Browser Google Chrome** benutzt:



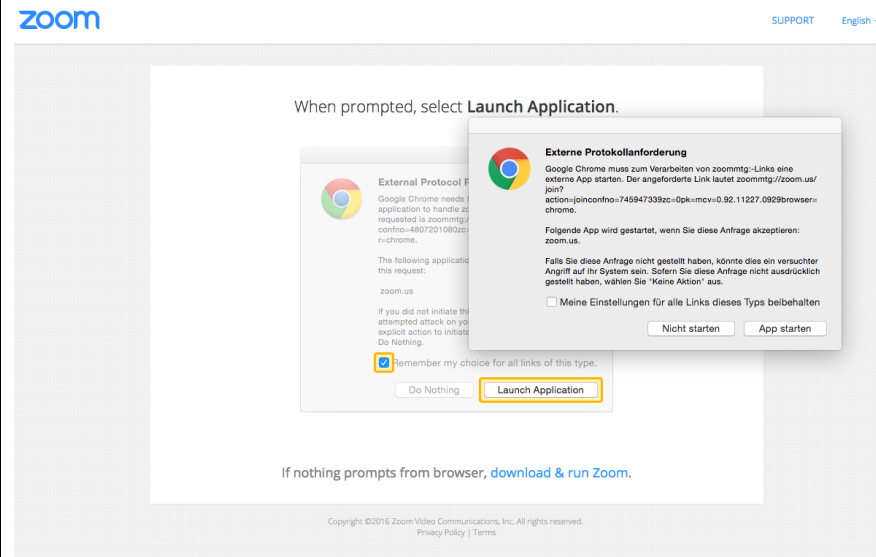
Klick auf den Link in der eMail:

<https://zoom.us/j/2057734...>

Es öffnet sich ein Fenster im Browser:



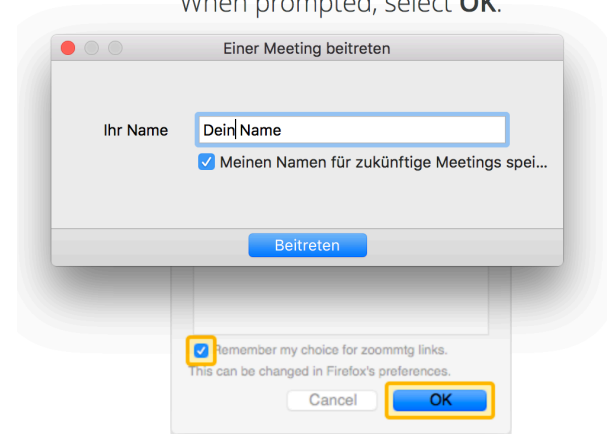
Klick auf **OK!**



Klick auf **App starten!**

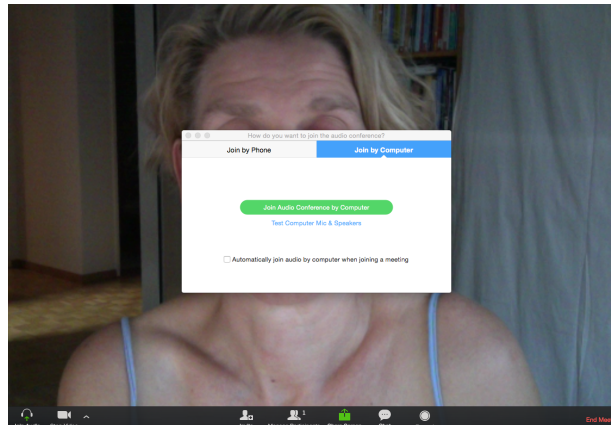
Dann siehst Du dieses Feld:

When prompted, select **OK**.



Trag **Deinen Namen** ein!

Dann bist Du im Chatraum:



Klick auf den **grünen Button!** Und Du bist drin im Zoom-Video-Chat!
Bravo!!

Wenn Du per **iPhone** oder **iPad** teilnehmen möchtest: Installier Dir die App:

<https://itunes.apple.com/us/app/id546505307>



ZOOM Cloud Meetings 4+

Zoom >

Details Bewertungen und Rezensionen Zugehörig

Screenshots

iPhone iPad

+ Geladen


Diese App wurde sowohl für das iPhone als auch für das iPad konzipiert

Altersfreigabe: 4+

LINKS

Datenschutzrichtlinie
Website des Entwicklers

© Zoom Video Communications, Inc



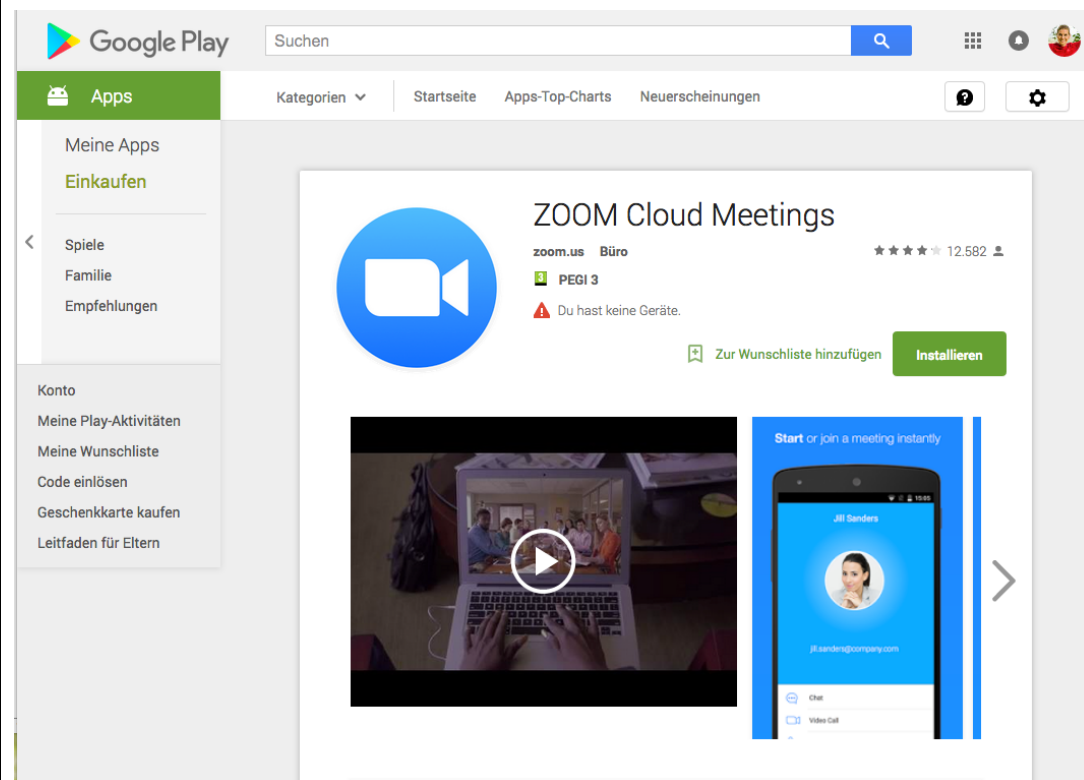
Starte dann 5 Minuten vor der vereinbarten GESPRÄCHSZEIT auf dem Android oder Tablet die App und gib die Meeting.Nr. aus der eMail ein.

Klicke auf **Dem Meeting beitreten** und warte bis ich das Meeting eröffne.

Wir sehen uns dann gleich.

Wenn Du per **Android** oder **Tablet** teilnehmen möchtest:

<https://play.google.com/store/apps/details?id=us.zoom.videomeetings>



Starte dann 5 Minuten vor der vereinbarten GESPRÄCHSZEIT auf dem Android oder Tablet die App und gib die Meeting.Nr. aus der eMail ein.

Klicke auf **Dem Meeting beitreten** und warte bis ich das Meeting eröffne.

Wir sehen uns dann gleich.

Wenn Du ein Windows Handy hast:

Zoom Cloud Meetings ist nicht kompatibel mit einem Windows Handy.

Wie Du trotzdem Android Applikationen installieren kannst, sie bitte folgenden Link:

https://www-chip-de.cdn.ampproject.org/v/www.chip.de/artikel/Android-Apps-auf-Windows-Smartphone-installieren_139984467.html?amp_js_v=a1&_gsa=1&layout=amp&usqp=mq331AQCCA%E%3D#referrer=https://www.google.com&_tf=Von%20%251%24s&share=http%3A%2F%2Fwww.chip.de%2Fartikel%2FAndroid-Apps-auf-Windows-Smartphone-installieren_139984467.html